

# TUBUS TU22

## Einfach praktisch – einfach überlegbar.

Der TUBUS TU22 ist sozusagen der kleine Bruder des TK22. Beim TUBUS TU22 sind die einfach einklappbaren T-Füße überlegbar. In der optional erhältlichen Leichtbau-Ausführung weist der beliebte Allrounder nur ein geringes Gewicht auf.




# TUBUS TU22




## T-FUSS KLAPPGESTELL ÜBERLEGBAR TUBUS TU22

|                   |  |
|-------------------|--|
| Standrohre:       | Ø 30 mm  |
| Fussausleger:     | Ø 35 mm, Breite 600 mm   |
| Nivelliergleiter: | Fussabschluss mit Nivelliergleiter<br>+10 mm in Kunststoff schwarz |
| Stapelbock:       | Höhe 80 mm, nicht schwenkbar                                       |
| Gestell-Montage:  | Klappfüsse überlegbar,<br>ganz aussen montiert                     |
| Tischbreite:      | 1200 bis 1400 mm   |
| Tischhöhe:        | fest 730 mm (inkl. Tischplatte 27 mm)                              |

- |                    |                      |
|--------------------|----------------------|
| ① Nivelliergleiter | ③ Schlagschutzkante  |
| ② Klappmechanismus | ④ Schlagschutzprofil |




## TISCHPLATTEN

Kunstharz  
belegtEchtholz  
Furnier

Massivholz

## GESTELL AUSFÜHRUNGEN

Chrom  
3935graphitschwarz  
3967

## FORMATE & GRÖSSEN

### Rechteckig

650 x 1200 / 1300 / 1400 mm

700 x 1200 / 1300 / 1400 mm

750 x 1200 / 1300 / 1400 mm

800 x 1200 / 1300 / 1400 mm