

HAWORTH



Ein Arbeitsplatz für jede Tätigkeit

Workstation-Handbuch



Die Entwicklung der Workstation

Hybrides Arbeiten verändert unsere Sichtweise auf den Arbeitsplatz. Es entwickelt sich zu einem leistungsstarken Instrument, um positive Geschäftsergebnisse zu erzielen. Heute muss es zwei scheinbar gegensätzliche Aufgaben erfüllen: ruhiges, konzentriertes Einzelarbeiten und energiegeladenes, gemeinschaftliches Arbeiten. Arbeitsplätze beherbergen heute vielfältige Unternehmen, Altersgruppen und Kulturen, aber ihr Kernzweck bleibt es, Menschen zu ermöglichen, ihre beste Arbeit zu leisten. Um dies zu erreichen, müssen Arbeitgeber die basic Bedürfnisse des Einzelnen erfüllen und wirklich

menschenzentrierte Räume gestalten. Im Mittelpunkt dieser Transformation steht der Arbeitsplatz, ein zentraler Ort, der vielfältige Aktivitäten und Arbeitsweisen unterstützt. Arbeitsplätze sind transformative Ressourcen. Mit einer durchdachten Arbeitsplatzstrategie können Sie Einzelpersonen und Teams zu mehr Kreativität und Produktivität befähigen. In diesem Leitfaden bieten wir Ihnen praktische Lösungen, mit denen Sie einen Arbeitsplatz schaffen können, der das Beste aus den Mitarbeitern herausholt – und egal, ob Sie sich konzentrieren oder zusammenarbeiten möchten, alles beginnt mit den Arbeitsplätzen.

Inhalt

Forschung

- 5** **Arbeitsplätze, die Innovation vorantreiben**
- 6 Die Entwicklung des Arbeitsplatzes
- 7 Design für Agilität
- 8 Die Hauptgründe für Raumveränderungen
- 9 Zugewiesen vs. nicht zugewiesen
- 10 Unterstützung konzentrierter Arbeit in ruhigen Umgebungen
- 11 Neuer Rahmen für die Bürogestaltung
- 12 Wohlbefinden beginnt am Schreibtisch
- 13 Vom Schreibtisch zum Rückzugsort
- 14 Das Haworth-Raummodell
- 16 Das Raummodell für die gesamte Grundfläche

LÖSUNGEN

- 18** **Ein Schreibtisch für jeden Moment**
- 20 Eine Produktfamilie für alle Anforderungen an Arbeitsstationen
- 22 YourPlace Core, Flex und Echo
- 24 Produktanwendungen für die gesamte Grundfläche
- 26 Einzelarbeit – Routine / Tägliche Arbeit
- 30 Einzelarbeit – Fokussarbeit
- 34 Zusammenarbeit – Präsentation
- 38 Zusammenarbeit – Workshop
- 42 Zusammenarbeit – Soziale Pause

INSPIRATION

- 46** **Arbeitsplätze, die für Sie arbeiten**
- 48 Moodboard: Natürlich Inspiriert
- 58 Moodboard: Meeresbrise
- 68 Moodboard: Rustikaler Komfort
- 78 Moodboard: Grüne Impulse

ANHANG

- 88 Vergleichstabelle






Forschung

Arbeitsplätze, die Innovation vorantreiben

Hybrides Arbeiten hat sich etabliert. Die Rolle des Büros hat sich weiterentwickelt, aber eines ist klar: Es wird ein Teil der Arbeitswelt bleiben.

Die Revolution der hybriden Arbeitsweise hat ihren Rhythmus gefunden. Unsere Studie „2025 Evolving Workplace Study“ zeigt, dass die meisten Unternehmen inzwischen hybride Richtlinien eingeführt haben, wobei drei Tage im Büro als Standard gelten. Als Reaktion darauf haben 62 % der Unternehmen ihre Räumlichkeiten modernisiert und diesen Wandel genutzt, um ihre Immobilien zu optimieren und in die Mitarbeitererfahrung zu reinvestieren. In der Zeit nach Covid haben sich die Erwartungen gewandelt: Die

Arbeitsplätze von heute müssen mehr als nur die grundlegende Bedürfnisse erfüllen; sie sollten Kultur, Gemeinschaft und Flexibilität für unterschiedliche Aufgaben und Persönlichkeiten fördern. Individuelles Arbeiten bleibt unverzichtbar, weshalb ergonomische Arbeitsplätze unerlässlich sind. Dabei ist die Auswahl entscheidend: Von einfachen Team-Tischen bis hin zu voll ausgestatteten höhenverstellbaren Schreibtischen – Mitarbeiter benötigen eine Reihe von Optionen, die ihnen zur Verfügung stehen.



Ergonomische Arbeitsplätze sorgen den ganzen Tag lang für Komfort, eine gute Körperhaltung und Produktivität.

Die Entwicklung des Arbeitsplatzes

74 %

von Unternehmen haben hybride Arbeitsrichtlinien, durchschnittlich mit drei Tagen im Büro.

Quelle: Haworth-Studie „Evolving Workplace Study“ 2025

Laut Leesman sind individuelle, konzentrierte Arbeitsplätze die Grundlage des Arbeitsplatzes. Tatsächlich gaben 92% der Befragten in einer aktuellen Studie an, dass diese Tätigkeit für sie wichtig ist. (Leesman-Studie: "Die 8 Kernfunktionen"). Auch wenn Menschen in erster Linie zur Zusammenarbeit und zum Austausch ins Büro kommen, ist konzentriertes Arbeiten nach wie vor von entscheidender Bedeutung. In der heutigen hypervernetzten Welt sind hochwertige individuelle

Arbeitsumgebungen wichtiger denn je, um die Konzentration und Produktivität zu gewährleisten. Dieses Handbuch bietet praktische Lösungen und Experteneinblicke, um Arbeitsplätze in Plattformen für kreatives und erfüllendes Arbeiten zu verwandeln. Mit einer durchdachten Arbeitsplatzgestaltung wird das Büro zu einem Ort des Vertrauens, an dem sich die Menschen befähigt fühlen, ihr Bestes zu geben. Unternehmen müssen eine ausreichende Anzahl an Räumen für konzentriertes Arbeiten einrichten.

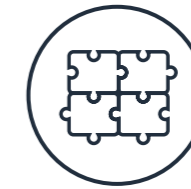
Was macht den perfekten Arbeitsplatz aus?



Ergonomie



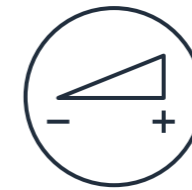
Langlebigkeit



Skalierbarkeit



Nachhaltigkeit

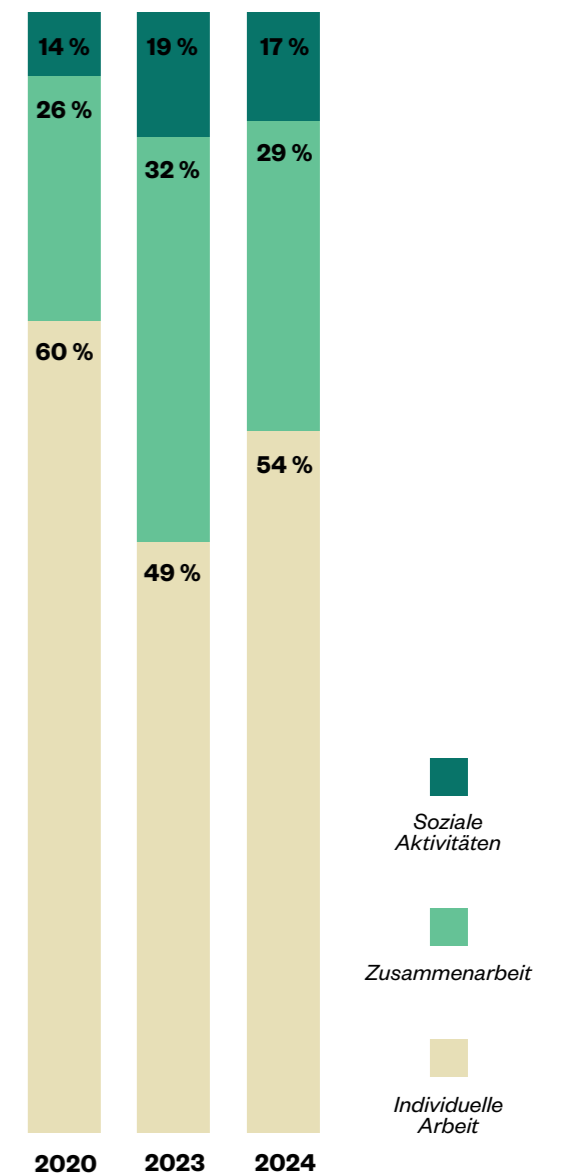


Vielseitigkeit

71 %

von Organisationen, die in den letzten drei Jahren ihre Räume verändert haben, haben Bereiche für Fokussarbeit geschaffen.

Quelle: Haworth-Studie „Evolving Workplace Study“ 2025



Grundriss Raumverteilung / Globale Mischung

Design für Agilität

Hybrides Arbeiten ist mittlerweile fest in der Unternehmenskultur verankert und verändert die Art und Weise, wie und wo Menschen arbeiten. Flexibilität ist ein entscheidender Faktor, um Talente zu gewinnen und zu halten, wodurch der Arbeitsplatz zu einem strategischen Schauplatz wird. Mitarbeiter schätzen Wahlmöglichkeiten, daher müssen agile Büros die Zusammenarbeit und konzentriertes Arbeiten unterstützen. Der ideale Raum verbindet Sozialbereiche, Ruhezeiten, flexible Möbel und technologische Lösungen für unterschiedliche Arbeitsstile.

Was ändert sich durch die Hybrid-Arbeitspolitik?



Die Anzahl der vorgeschriebenen Arbeitstage im Büro



An bestimmten Tagen müssen Hybrid-Mitarbeiter im Büro sein




Erwartete Online-Arbeitszeit für Hybrid-Mitarbeiter



Hot-Desk- vs. zugewiesener Schreibtisch

Die Hauptgründe für Raumveränderungen

Fast zwei Drittel der Unternehmen gaben an, in den letzten drei Jahren größere räumliche Veränderungen vorgenommen zu haben. Hauptgrund dafür war laut über der Hälfte der Befragten die Einsparung durch geringere Immobilienkosten und/oder Flächenreduzierung. Danach folgte die Notwendigkeit, die Arbeitsumgebung besser an die sich wandelnden Mitarbeiterbedürfnisse anzupassen. Drittichtigster Grund war die Aufwertung des Erscheinungsbilds – durch attraktives Design, verbesserte Ästhetik und unterstützende Funktionen.



Der Arbeitsplatz muss sich weiterentwickeln, um Zusammenarbeit und Fokus zu vereinen.



Höhenverstellbare Schreibtische geben den Mitarbeitern die volle Kontrolle über ihren Arbeitsplatz.

Zugewiesen vs. nicht zugewiesen: ein neues Gleichgewicht

Unsere globale Arbeitsplatzstudie zeigt eine bedeutende Veränderung: Das Verhältnis zwischen zugewiesenen und nicht zugewiesenen Arbeitsplätzen hat sich umgekehrt. Im Jahr 2020 waren nur ein Viertel der Arbeitsplätze nicht zugewiesen. Heute ist das Verhältnis durch hybride Arbeitsmodelle nahezu ausgeglichen und das Teilen von Schreibtischen zur Norm geworden – ein Zeichen für mehr Flexibilität und Raumoptimierung.

48%

Zugewiesene Schreibtische der gesamten Bürofläche (weltweit)

52%

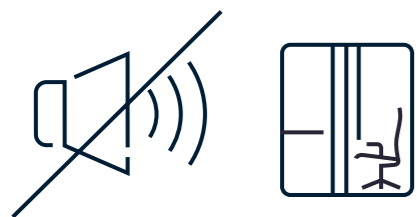
Nicht zugewiesene Schreibtische der gesamten Bürofläche (weltweit)

Quelle: Haworth-Studie „Evolving Workplace Study, 2025“


89 %

aller Mitarbeiter sagen, dass individuelle Arbeit am Schreibtisch ihre wichtigste Aufgabe ist.

Quelle: Leesman – Studie „The Hybrid Future“, 2024–2025



Mitarbeiter brauchen weiterhin ruhige, konzentrationsfördernde Büroumgebungen.



Nur 35 % sind mit dem Geräuschpegel und Ablenkungen durch Bewegungen zufrieden.

Unterstützung konzentrierter Arbeit in ruhigen Umgebungen

Obwohl die Arbeit am Schreibtisch für die meisten Büroangestellten die wichtigste Tätigkeit ist, legen nur 27 % der Führungskräfte im Bereich Unternehmen Wert auf Produktivität als Kernziel des Büros. Büros werden zunehmend auf Zusammenarbeit und Vernetzung ausgelegt, aber viele Mitarbeiter benötigen nach wie vor eine ruhige Umgebung, in der sie sich konzentrieren können. Nur jeder dritte Mitarbeiter ist mit dem Geräuschpegel und den Ablenkungen durch Bewegung zufrieden. Selbst bei grundlegenden Arbeitsmitteln wie Schreibtischen, Stühlen und Monitoren herrscht erhebliche Unzufriedenheit: Jeder vierte Mitarbeiter gibt an, dass seine Erwartungen nicht erfüllt werden.

Neuer Rahmen für die Bürogestaltung

Arbeitsplätze sind keine isolierten Umgebungen mehr, sondern Teil eines vielfältigen Ökosystems, das unterschiedliche Arbeitsmodi unterstützt – vom alleinigen Arbeiten über die Zusammenarbeit vor Ort oder virtuell bis hin zu Geselligkeit und Lernen. Wahlmöglichkeiten und Autonomie sind entscheidend: Mitarbeitende mit hoher Selbstbestimmung bei Arbeitsort und -weise berichten fast dreimal so häufig, dass ihr Arbeitsplatz sowohl individuelle als auch Teamproduktivität fördert. Zudem empfinden sie ihr Büro dreimal häufiger als einen großartigen Arbeitsplatz.



Autonome Mitarbeiter berichten fast dreimal häufiger, dass ihr Arbeitsplatz individuelle und Teamproduktivität fördert.



Akustikschirme auf den Schreibtischen bieten den Mitarbeitern einen klar abgegrenzten ruhigen Bereich und visuelle Privatsphäre.



Schreibtische als Teil des Ökosystems:



Alleine arbeiten



Zusammenarbeit mit anderen



Virtuell mit anderen



Geselligkeit



Lernen

Wohlbefinden beginnt am Schreibtisch

Mitarbeiter verbringen über die Hälfte der Woche im Büro und würden länger bleiben, wenn die Räumlichkeiten Komfort, Gesundheit und Komfort fördern würden. Die Zusammenarbeit wächst, doch der Schreibtisch bleibt zentral. Ergonomische, anpassungsfähige Arbeitsplätze sorgen für Komfort und Übersichtlichkeit und machen das Büro zu einem Ort, an dem Menschen sich entfalten können.

55%

Weltweit verbringen Mitarbeiter etwa 55% ihrer Arbeitswoche im Büro.

65%

Aber die Mitarbeiter sagen auch, dass sie fast 65% im Büro sein müssen, um ihre beste Leistung zu bringen.

Quelle: Globale Arbeitsplatzumfrage 2025 von Gensler



Ein gut angepasster Arbeitsplatz führt zu einem ausgeglicheneren Geist. Komfort ist der wahre Produktivitätsbooster.

Vom Schreibtisch zum Rückzugsort

Nur jeder vierte Arbeitnehmer findet, dass sein Arbeitsplatz ihm dabei hilft, seine beste Leistung zu erbringen. Bevorzugt werden Umgebungen, die sich wie Rückzugsorte in der Natur oder kreative Labore anfühlen – mit natürlichem Licht, frischer Luft und Grünpflanzen in ruhigen, verbundenen Räumen. Höhenverstellbare Tische und Sitz-Steh-Stühle erleichtern Haltungswechsel im Tagesverlauf und wirken Bewegungsmangel entgegen – einem wesentlichen Hindernis für Komfort, Konzentration und langfristige Gesundheit.



2

Ein Hauch von Grün macht einen großen Unterschied. Bringen Sie Biophilie mit charmanten Pflanzgefäßen, Akustik-Sockeln, Schränken oder von der Decke hängenden Pflanzen ins Spiel.



1

Helle Räume sorgen für bessere Tage. Natürliches Licht im Büro hebt die Stimmung, steigert die Energie und fördert die Konzentration. So entsteht ein gesünderer, inspirierenderer Ort zum Arbeiten und für den Austausch.

3



Gute Akustik ermöglicht gute Interaktionen. Ruhige, durchdacht gestaltete Räume reduzieren Ablenkungen und fördern Konzentration, Engagement und Leistungsbereitschaft.

Nur

26 %

der Arbeitnehmer stimmen voll und ganz zu, dass ihr derzeitiger Arbeitsplatz ihnen hilft, ihre beste Arbeit zu leisten.

Quelle: Genslers Globale Arbeitsplatzumfrage 2025



Wir arbeiten mit Architekten, Designern und Projektmanagement-Beratungsunternehmen zusammen, um Kunden dabei zu helfen, ihre Arbeitsumgebungen zu analysieren und auf der Grundlage von Daten und Forschung flexible, optimierte und inspirierende Arbeitsplätze zu schaffen. Wir stellen den Nutzer in den Mittelpunkt unseres Ansatzes, ohne dabei die Immobilienperformance und die soziale Verantwortung von Unternehmen zu vernachlässigen.

Das Haworth-Raummodell

Das Haworth Space Model ist ein globaler Ansatz zur Neugestaltung von Büros mit der richtigen Mischung aus Raumtypen, basierend auf den Tätigkeiten, die Menschen im Büro ausüben. Wir haben 12 Hauptaktivitäten identifiziert, die Menschen im Büro

ausüben. Durch die Bereitstellung der richtigen Mischung aus Raumtypen für diese 12 Hauptaktivitäten wird das Büro zu einem Ort, auf den sich die Menschen verlassen können, um ihre Arbeit zu unterstützen, unabhängig davon, welche Aufgabensie jeden Tag ausführen.



Mit der richtigen Mischung aus Raumtypen können Arbeitsplätze sowohl eine Vielzahl von Aktivitäten als auch das gesamte Spektrum unterschiedlicher, individueller Arbeitsstile unterstützen. Unser Ideation-Team hilft Ihnen gerne dabei, mehr zu erfahren.



Räume in denen zusammen gearbeitet werden kann fördern Verbindungen, Kreativität und eine stärkere Teamdynamik am Arbeitsplatz.

Individuelle Arbeit

Zusammenarbeit

Soziale Aktivitäten



Routine / Tägliche Arbeit



Präsentation



Projektbesprechung



Soziale Pause



Fokusarbeit



Workshop



Briefing



Veranstaltungen



Video-/Telefonanruf



Schulungen



Gespräch



Individuelle Pause



Individuelle Arbeit

- 1 Routine / Tägliche Arbeit
- 2 Fokusalbeit
- 3 Video -/Telefonanruf

Zusammenarbeit

- 4 Präsentation
- 5 Workshop
- 6 Schulungen
- 7 Projektbesprechung
- 8 Briefing
- 9 Gespräch

Soziale Aktivitäten

- 10 Soziale Pause
- 11 Veranstaltungen
- 12 Individuelle Pause

Das Raummodell für die gesamte Grundfläche

Wenn Sie die gesamte Grundfläche berücksichtigen, können Sie eine Vielfalt an Einstellungen im Arbeitsbereich sicherstellen. Um Umgebungen zu schaffen, die sich nicht nur an Aufgaben, sondern auch an Menschen anpassen, sollten Sie eine gesunde Mischung aus verschiedenen Raumtypen

anbieten. Dieser gemischte Ansatz ermöglicht es den Menschen, den Ort zu wählen, an dem sie am produktivsten sind – und mit Arbeitsplätzen, die auf Konzentration, Zusammenarbeit oder eine Balance aus beidem zugeschnitten sind, unterstützen Sie eine Vielzahl von Aktivitäten und Arbeitsstilen.

A

Für konzentriertes Arbeiten sind Telefonkabinen wichtig. Hushoffice empfiehlt: eine Ein-Personen-Kabine pro 8 Mitarbeitende und eine Zwei-Personen-Kabine pro 12.

B

Moderne Arbeitsplätze sind multifunktional: Dieser Bereich eignet sich für Zusammenarbeit, kleine Meetings oder größere Zusammenkünfte.

C

Ihre Ideen sollten mit Ihnen mitgehen. Mitten im Geschehen ausgestattet diese Umgebung mit mobilen Haworth Collaborate-Markerboards und Wagen.

Lösungen

Ein Schreibtisch für jeden Moment

Unsere Schreibtische passen sich jeder Situation des Arbeitstages an, sei es für Konzentration, Zusammenarbeit oder Entspannung.

Unsere Arbeitsplätze lassen sich nahtlos von Einzel- zu Gemeinschaftsarbeitsplätzen umgestalten. Ganz gleich, woran Sie gerade arbeiten, YourPlace passt sich an, um Sie zu unterstützen. Beginnen Sie Ihren Tag in einer ergonomischen, konzentrationsfördernden Umgebung, die Ihre Produktivität steigert. Wenn es Zeit für ein Teamprojekt ist, lässt sich der Arbeitsplatz mühelos umgestalten. Der Aufbau einer Community innerhalb Ihres Teams ist ein Kinderspiel, wenn die Zusammenarbeit so einfach ist. YourPlace

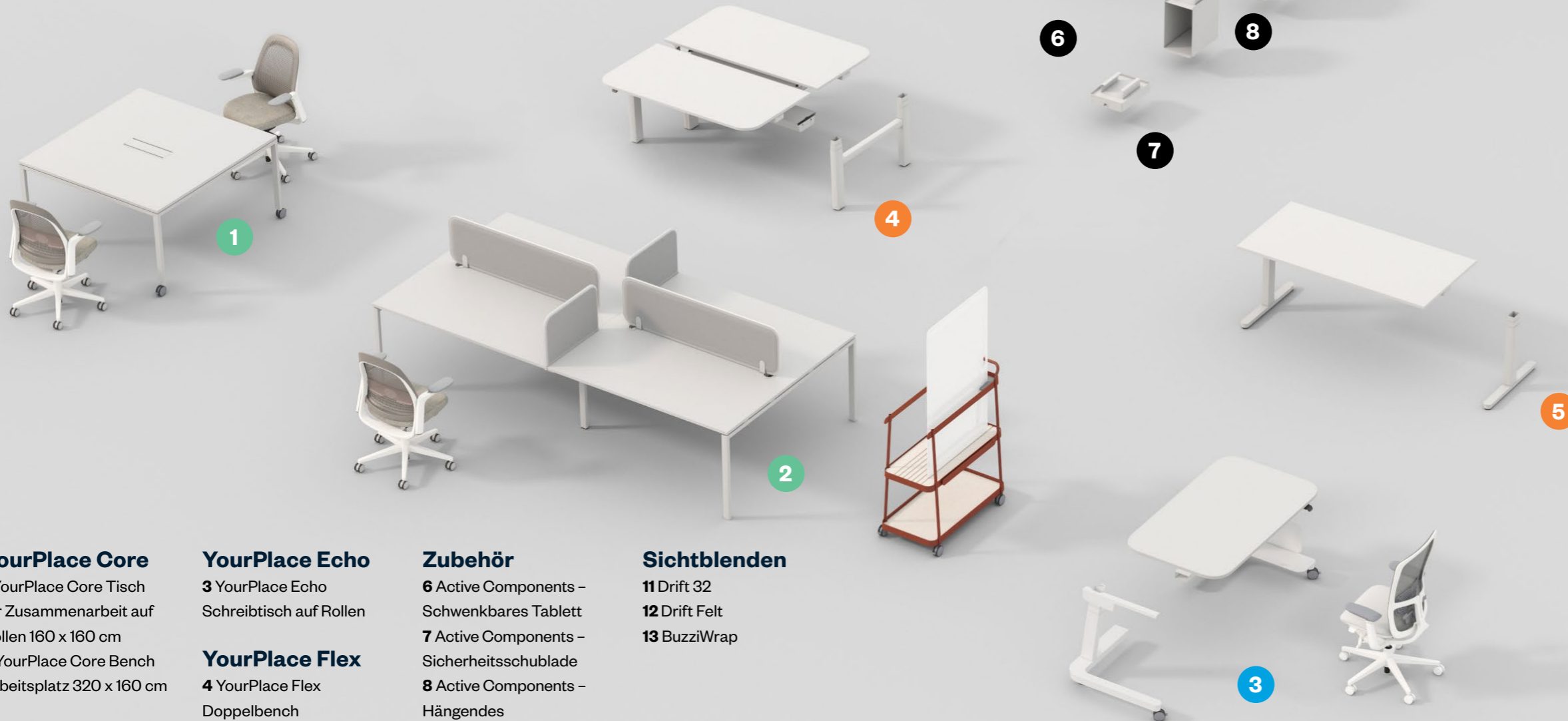
behält auch bei der Anpassung an jede neue Aufgabe ein klares, einheitliches Erscheinungsbild bei und sorgt so für visuelle Harmonie auf der gesamten Fläche. Ganz gleich, ob Sie tief in Ihre Arbeit vertieft sind oder mit Kollegen Ideen austauschen, YourPlace passt sich flexibel an die jeweilige Situation an. Ihre Arbeit entwickelt sich ständig weiter – und mit YourPlace entwickelt sich Ihr Arbeitsplatz mit Ihnen. Es ist die perfekte Mischung aus Flexibilität, Komfort und Design in einer dynamischen Umgebung.



Eine Produktfamilie für alle Anforderungen an Arbeitsstationen

YourPlace ist eine zukunftsfähige Plattform aus Oberflächen, Beinen, technischen Elementen, Sichtblende und Accessories, die entwickelt wurde, um den sich wandelnden Anforderungen der modernen Arbeitswelt gerecht zu werden. Mit nahtloser Integration, außergewöhnlicher Anpassungsfähigkeit und langfristiger

Nachhaltigkeit unterstützt sie eine Vielzahl von Arbeitsstilen und Umgebungen. Von konzentrierten Einzelaufgaben bis hin zur dynamischen Teamzusammenarbeit setzt YourPlace neue Maßstäbe im Bereich der Arbeitsplatzgestaltung und bietet Leistung, Flexibilität und visuelle Harmonie auf der gesamten Fläche.



YourPlace Core

1 YourPlace Core Tisch für Zusammenarbeit auf Rollen 160 x 160 cm

2 YourPlace Core Bench Arbeitsplatz 320 x 160 cm

YourPlace Echo

3 YourPlace Echo Schreibtisch auf Rollen

YourPlace Flex

4 YourPlace Flex Doppelbench

5 YourPlace Flex Schreibtisch

Zubehör

6 Active Components – Schwenkbares Tablett

7 Active Components – Sicherheitsschublade

8 Active Components – Hängendes Schubladenelement

9 Active Components – Suspended Ender Box offen

10 Kabelkanal

11 Drift 32

12 Drift Felt

13 BuzziWrap

Sichtblenden

11 Drift 32

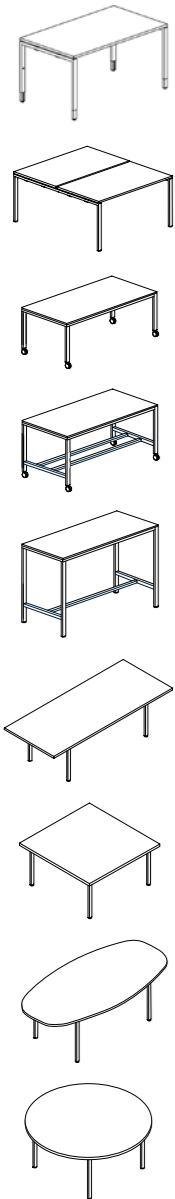
12 Drift Felt

13 BuzziWrap

YourPlace Core
YourPlace Flex
YourPlace Echo



YourPlace Core
Schreibtisch und
Bench, Tisch für
Zusammenarbeit,
Stehtisch und
Besprechungstische in
verschiedenen Formen



YourPlace Core

YourPlace Core passt sich jeder Tätigkeit an und ist das Herzstück Ihres Büros. Diese erschwinglichen, platzsparenden festen Arbeitsflächen eignen sich ideal für jeden Arbeitsbereich, von Start-ups bis hin zu globalen Campus-Standorten. Die klaren Linien und das dezente

Design des Systems fügen sich nahtlos in verschiedene kulturelle und architektonische Kontexte ein. Mit seinem schwebenden Desktop-Effekt, seiner visuellen Klarheit und seinen raffinierten Oberflächen spricht YourPlace Core designorientierte Unternehmen an.

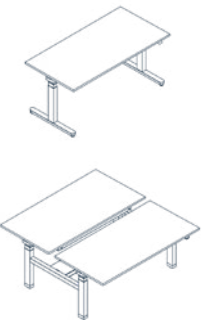
YourPlace Flex

Bringen Sie Ihre Arbeit auf die nächste Stufe mit YourPlace Flex, einem höhenverstellbaren Arbeitsplatz mit einem intuitiven Paddel-Steuerungssystem für mühelose Anpassung.


In Kombination mit Zody II oder Zody LX ermöglicht YourPlace Flex das Sitzen, Stehen oder Hocken und eignet sich ideal für die Ausstattung mit höhenverstellbaren Tischen.



YourPlace Flex
Schreibtisch und
Bench



YourPlace Echo
Schreibtisch auf
Rollen

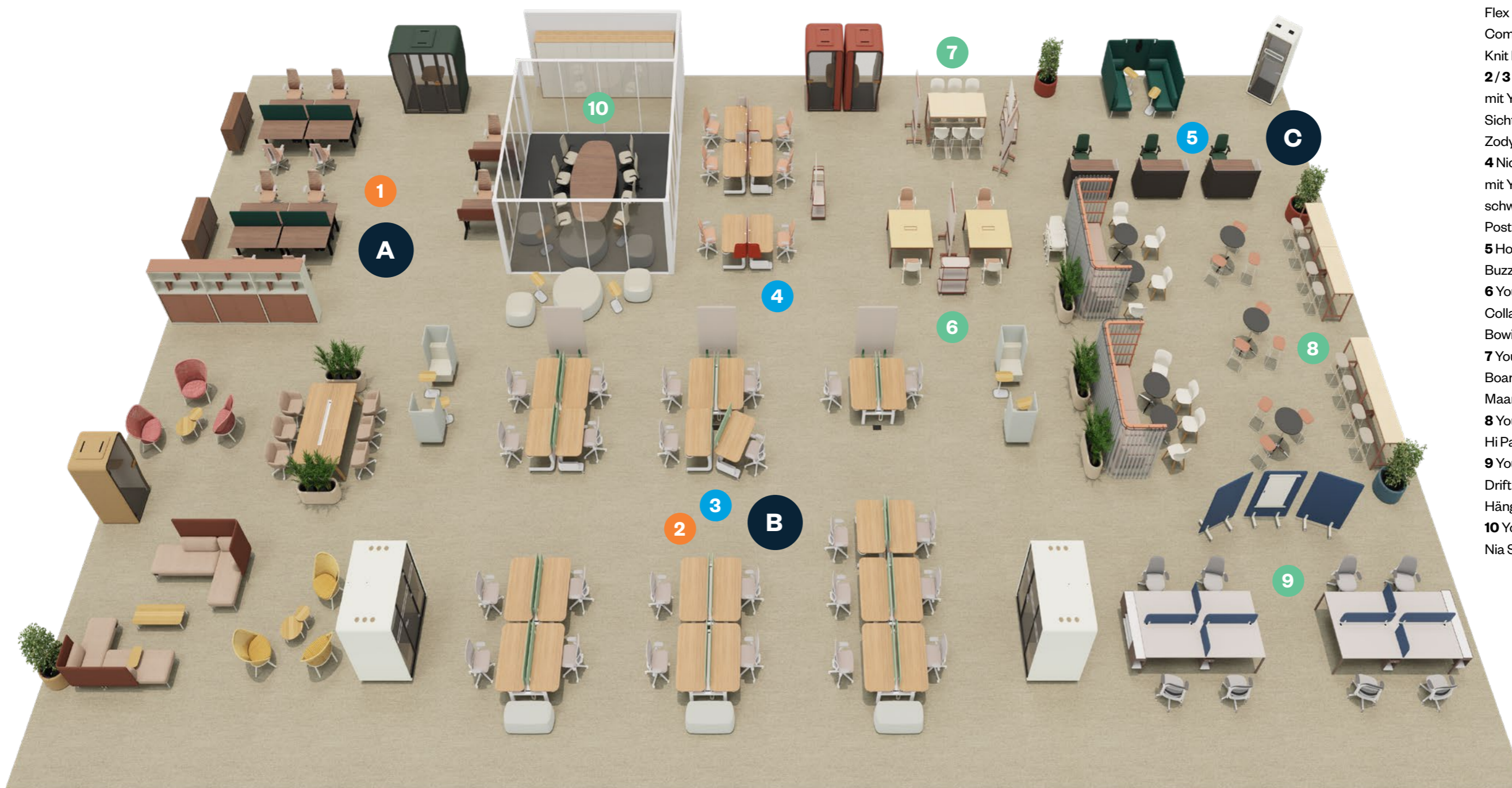


YourPlace Echo

Optimieren Sie Ihre Fokuseinstellungen mit YourPlace Echo. Mit dieser mobilen Workstation können Sie Ihre Arbeit dorthin verlegen, wo es für Sie am bequemsten ist. Drehen Sie Ihren Schreibtisch, um Ihre Konzentration zu optimieren. Ob Sie stehen, sitzen oder hocken – YourPlace Echo unterstützt Sie intuitiv.

YourPlace-Spezifikationen

- 1** Zugewiesener Arbeitsplatz mit YourPlace Flex Bench, Drift Felt Benchblende, Active Components Schublade und Fern Digital Knit Bürostuhl
- 2/3** Nicht zugewiesener Arbeitsplatz mit YourPlace Flex und Echo, Drift Felt Sichtblende, schwenkbarem Tablett und Zody II-Dual Posture Bürostuhl
- 4** Nicht zugewiesener mobiler Schreibtisch mit YourPlace Echo, BuzziWrap Screen, schwenkbarem Tablett und Zody LX Dual Posture Bürostuhl
- 5** Hot Desking mit YourPlace Echo, BuzziWrap Screen, Maari Besucherstuhl
- 6** YourPlace Tisch für Zusammenarbeit mit Collaborate Team Cart und Board Cart, Bowi Stühle
- 7** YourPlace Core Stehtische, Collaborate Board Cart, Sichtblende, Team Cart und Maari Hocker
- 8** YourPlace Core Tische und Cappellini Hi Pad Hocker
- 9** YourPlace Core Bench Arbeitsplatz mit Drift Felt Sichtblende, Active Components Hängeelement, Breck Bürostuhl
- 10** YourPlace Core Besprechungstisch und Nia Stühle



Produktanwendungen für die gesamte Grundfläche

In diesem Beispiel für eine komplette Etage haben wir jeden Bereich mit Elementen der YourPlace-Familie ausgestattet. YourPlace unterstützt eine Vielzahl von Aktivitäten und Arbeitsstilen und gewährleistet gleichzeitig optimalen Raumfluss und einheitliche Designsprache. Von Oasen der Konzentration bis hin zu Hubs der Zusammenarbeit – jede Umgebung

erfüllt spezifische Anforderungen, während die Modularität von YourPlace Flexibilität bietet. Mit so vielen Optionen in einer Produktfamilie verfolgen Sie einen einheitlichen Ansatz, der Menschen einbindet, vielfältige Arbeitsstile ermöglicht und Anpassungsfähigkeit auf der gesamten Etage sicherstellt. Mit YourPlace ist all das möglich.

A

Zugewiesen oder nicht zugewiesen: Accessories wie z.B. Schuhlampen sind mit YourPlace kompatibel, sodass Sie jederzeit zwischen den beiden wechseln können.

B

Dank einheitlichem Design lassen sich YourPlace Echo und Flex perfekt kombinieren. Elemente können flexibel angeordnet werden – die Designsprache bleibt konsistent.

C

YourPlace Echo schafft nicht nur flexible Mobilität für einzelne Nutzer, sondern ermöglicht es Ihnen auch, den Raum für Partys oder große Workshops mühelos freizumachen.



Je weniger Zeit Sie mit der Einstellung verbringen, desto schneller kommen Sie in Schwung. Mit der intuitiven Paddelsteuerung von YourPlace finden Sie ganz einfach Ihre ideale Höhe.



Einzelarbeit

Routine / Tägliche Arbeit

Funktion der Einstellungen

Um die routinemäßige, tägliche Arbeit zu unterstützen, ist ein Gleichgewicht zwischen Konzentration und Zusammenarbeit erforderlich. Halboffene Umgebungen bieten genügend Privatsphäre, um sich auf Routineaufgaben zu konzentrieren, sind aber offen genug, um Gespräche zwischen den Mitarbeiter*innen zu ermöglichen.



Einstellungsüberlegungen

Stromversorgung: Steckdosen sind leicht zugänglich und ein starkes WLAN-Signal ist gewährleistet, sodass konzentrierte Arbeitssitzungen nicht unterbrochen werden.



Ergonomie: Die ergonomische Unterstützung und die Einstellbarkeit des Arbeitsplatzes hängen von der vorgesehenen Nutzungsdauer ab (von 30 Minuten bis zu einem ganzen Tag).



Schrank: Für zugewiesene Schreibtische kann ein persönlicher Schrank bereitgestellt werden, für nicht zugewiesene Schreibtischbereiche eine zentrale Aufbewahrungsmöglichkeit.



Nähe: Stellen Sie sicher, dass die Mitarbeiter*innen und alle Kollegen, mit denen der Benutzer häufig interagiert, in der Nähe sind. Nähe zu anderen Gebäuderessourcen und Einrichtungen, die der Mitarbeiter regelmäßig nutzt.

Kurze Dauer
2-4 Stunden



Der sinnvolle Allrounder für Großraumbüros

Eine ideale Arbeitsstation für agile Teams in Großraumbüros. Die moderne Arbeitswelt ist schnelllebig, und diese Einrichtung ermöglicht Ihnen einen schnellen Start. Diese feste Einrichtung wurde für kurze, konzentrierte Aufgaben und die tägliche Zusammenarbeit konzipiert und eignet sich eher für die vorübergehende Nutzung als für die permanente Zuweisung von Schreibtischen. Diese Einrichtung wird

von mehreren Mitarbeiter*innen oder sogar Teams genutzt, eignet sie sich besonders für einen dynamischen, flexiblen Arbeitsstil. Mit modularem Design, integrierter Technik und akustischem Komfort ist sie ideal für tägliche Aufgaben, hybride Arbeitszeiten und spontane Produktivität. Und mit den Nia-Stühlen ist keine Einstellzeit nötig – einfach hinsetzen und loslegen.



Produktübersicht

- 1 YourPlace Core Bench
- 2 Drift Felt Sichtblende und seitliche Sichtblende
- 3 Active Components – Hängende Ender-Box offen und hängendes Schubladenelement offen mit Bleistiftfach
- 4 Haworth Collaborate Screens – mit und ohne Schienen für Tablet-Markerboard
- 5 Nia Höhenverstellbarer Armlehnstuhl

YourPlace ist mehr als nur ein Arbeitsplatz, es ist ein dynamischer Produktivitäts-Hub, der sich mit Ihrem Team mitbewegt.

B Der intuitive Touchdown-Punkt für agile Mitarbeiter

Diese flexible Schreibtischlösung ist speziell für routinemäßige konzentrierte Arbeitssitzungen von einigen Stunden Dauer konzipiert. Auch wenn es sich um eine gemeinsam genutzte Umgebung handelt, können agile Mitarbeiter dank höhenverstellbarer Arbeitsflächen ihre Körperhaltung schnell individuell anpassen. Bei jeder Arbeitssitzung, die länger als etwa eine halbe Stunde dauert,

müssen die Mitarbeiter ihre Arbeitshaltung ändern; diese Einrichtung ermöglicht einen einfachen Wechsel zwischen Sitzen und Stehen. Es steht gerade genug persönlicher Stauraum zur Verfügung, um Touchdown-Arbeit zu unterstützen, ohne dass die Umgebung überladen wirkt. Sichtschutzwände bieten visuelle Trennung für mehr Konzentration, während die offene Gestaltung die Zusammenarbeit erleichtert.

Mittlere Dauer
4-6 Stunden



Produktübersicht

- 1 YourPlace Flex-Bench mit zentraler Kabelwanne und Bodenanschluss
- 2 Drift 32 mit mittig geteilter Sichtblendenbefestigung
- 3 Active Components – Sicherheitsschublade
- 4 Aloha Pro Mesh Bürostuhl



Ein dedizierter und dennoch flexibler Ankerpunkt für agile Fachkräfte, die einen Ort benötigen, an dem sie sich für einige Stunden konzentrieren können, ohne einen festen Arbeitsplatz für längere Zeit zu benötigen.

Produktübersicht

- 1 YourPlace Echo mit Fussablage
- 2 YourPlace Flex Bench
- 3 Drift Felt Sichtblenden
- 4 Schwenkbares Tablett
- 5 Zody II mit Dual Posture Bürostuhl



Diese raffinierten YourPlace-Arbeitsplätze sind ideal für längere Aufgaben. Für hybride Berufstätige, die zwischen Homeoffice und Büro wechseln, bietet diese Umgebung eine schnelle Umstellung, sodass die Mitarbeiter schnell die Unterstützung finden, die sie benötigen, um sofort in den Arbeitsfluss zu kommen.

Lange Dauer
6-8 Stunden



C Der elegante Rückzugsort mit verbesserter Ergonomie

An manchen Tagen landen unerwartet dringende Projekte auf Ihrem Schreibtisch. Wenn Sie sich für mehrere Stunden an einen nicht zugewiesenen Arbeitsplatz setzen, um sich zu konzentrieren, benötigen Sie einen Raumtyp, der intuitiven, individuellen Komfort bietet. Mit Zody II-Stühlen und einer Kombination aus YourPlace Echo und YourPlace Flex finden Sie genau das. Die großzügige Arbeitsfläche,

Höhenverstellbarkeit, Sichtschutzwände und persönliche Ablagemöglichkeiten von YourPlace Flex machen diese Einrichtung ideal für zeitintensive Designarbeiten. Zwei angrenzende YourPlace Echo-Schreibtische ermöglichen es Mitarbeitenden, die an dringenden, konzentrationsintensiven Aufgaben arbeiten, sich bei Bedarf zu drehen, um ihre Konzentration zu optimieren.



Für jüngere Kollegen ist die enge Zusammenarbeit mit Mentoren einer der größten Vorteile der Arbeit im Büro.



Einzelarbeit

Fokuserarbeit

Funktion der Einstellungen

Diese Einstellungen und Räume unterstützen individuelles Arbeiten, das ohne Ablenkungen erfolgen muss. Diese Räume können zugewiesen oder nicht zugewiesen sein, sodass jeder sie buchen und so lange nutzen kann, wie er benötigt, um die anstehende Aufgabe zu erledigen.



Einstellungsüberlegungen

Stromversorgung: Steckdosen sind leicht zugänglich und ein starkes WLAN-Signal ist gewährleistet, sodass konzentriertes Arbeiten nichtunterbrochen wird.



Ergonomie: Die ergonomische Unterstützung und die Einstellbarkeit des Arbeitspunkts hängen von der vorgesehenen Nutzungsdauer ab (von 30 Minuten bis zu einem ganzen Tag).



Schrank: Wenn diese Plätze nicht zugewiesen sind, wird keine Aufbewahrung angeboten, außer optionaler vorübergehender Aufbewahrung für persönliche Gegenstände wie Handtaschen oder Laptoptaschen.



Nähe: Um Lärm und Ablenkung zu reduzieren, werden diese Räume weit entfernt von Bereichen der Zusammenarbeit und des Sozialen platziert.


Kurze Dauer
2-4 Stunden



Die schnelle Einrichtung für kurze, fokussierte Aufgaben

Um eine schnelle Aufgabe zu erledigen oder sich auf ein Meeting vorzubereiten, ist diese Konzentrationsumgebung für kurze Nutzungszeiten die perfekte Lösung. Dieser auf Schnelligkeit ausgelegte Raumtyp verbindet ergonomische Unterstützung mit visueller und akustischer Privatsphäre, sodass Sie sich sofort an die Arbeit machen und Aufgaben schnell erledigen können. Individuelle

Sichtblenden und Schreibtischbeleuchtung helfen Ihnen, sich ganz auf die anstehende Aufgabe zu konzentrieren. Intuitive, für kurze Aufgaben geeignete Stühle & Sitzmöbel unterstützen Sie mit minimalem Einstellungsaufwand. Diese Einrichtung befindet sich abseits von lauten Bereichen und bietet eine ruhige, ablenkungsfreie Umgebung, die sich perfekt für kurze Phasen intensiver Produktivität eignet.



Diese Arbeitsplätze bieten ergonomische Grundausstattung und sind für spontane Nutzung leicht zugänglich. Es gibt ausreichend Schränke für persönliche Gegenstände und umschließende Sichtblenden sorgen für visuelle und akustische Privatsphäre.

Produktübersicht

- 1 YourPlace Core Doppelbench
- 2 BuzziDesk FlipFlop
- 3 Active Components – Hängende Ender-Box offen und hängendes Schubladenelement offen mit Bleistiftfach
- 4 Breck Bürostuhl
- 5 Pablo Superlight Lampen

B Die ideale Zone für stundenlange reine Produktivität

Mittlere Dauer
4-6 Stunden



Wenn Sie Daten analysieren, schreiben oder ein kniffliges Problem lösen, benötigen Sie einen Ort, an dem Sie mehrere Stunden lang ungestört arbeiten können. Diese mittelgroße Umgebung verfügt über höhenverstellbare Oberflächen, aktive Stühle & Sitzmöbel und Sichtschutzwände in voller Höhe, die Ablenkungen reduzieren. Die verlängerten Sichtblenden verleihen dieser Umgebung das Gefühl eines

Rückzugsortes. Dieser Raumtyp eignet sich gut in der Nähe von Teambereichen; Einzelpersonen können hierher kommen, um eine bestimmte Aufgabe zu erledigen, bevor sie sich ein paar Stunden später wieder dem Team anschließen. Aktive Stühle & Sitzmöbel sind für Sitzungen gedacht, die einige Stunden dauern, sodass diese Umgebung im Laufe des Tages von mehreren Benutzern genutzt wird.

Produktübersicht

- 1 YourPlace Flex Einzelschreibtisch
- 2 BuzziWrap FrontDesk
- 3 Active Components – Offener, hängender Sockel
- 4 BuzziPlanter
- 5 Aloha Pro Gepolsterter Bürostuhl



Da immer mehr Menschen ihr Homeoffice für konzentriertes Arbeiten bevorzugen, müssen konzentrationsfördernde Umgebungen am Arbeitsplatz hybriden Mitarbeitern helfen, sich zu konzentrieren – sonst wird ihre

Arbeitserfahrung getrübt. Die oben beschriebene Umgebung ist ideal für Einzelpersonen oder Teams, die anpassungsfähige, ablenkungsfreie Umgebungen benötigen, die sich mit ihren Aufgaben weiterentwickeln.

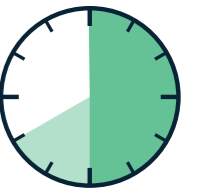
Produktübersicht

- 1 YourPlace Echo mit Fußablage
- 2 BuzziWrap Screen
- 3 Zody II mit Dual Posture Bürostuhl

Indem man Hybrid-Mitarbeitern die Kontrolle über ihre Arbeitsumgebung gibt, können sie ihre Konzentration optimieren. Diese ruhige Umgebung ist vollständig personalisierbar, sodass jeder Benutzer die bevorzugte Höhe und den bevorzugten Winkel für seinen Arbeitsplatz einstellen kann.



Lange Dauer
6-8 Stunden



C Die hochkomfortable Einstellung für ununterbrochenes Arbeiten

Diese Einstellung entspricht der Einstellung „Nichtstören“ auf Ihrem Telefon. Die speziellen Fokus-Arbeitsplätze in diesem Raumtyp wurden für konzentriertes, ununterbrochenes Arbeiten konzipiert und bieten optimalen Komfort und Konzentration über längere Zeiträume. Jeder Arbeitsplatz verfügt über einen ergonomischen Stuhl mit hoher Rückenlehne, atmungsaktivem

Netzgewebe und verstellbaren Armlehnen. Der höhenverstellbare Schreibtisch bietet eine großzügige Arbeitsfläche und lässt sich drehen, um den optimalen Arbeitswinkel zu finden. Akustikpaneele minimieren Ablenkungen. Die kreuzförmige Anordnung gewährleistet persönlichen Freiraum und Privatsphäre, und die aufgeräumten, kabelfreien Oberflächen sorgen für eine ordentliche, stressfreie Umgebung.

Der Hauptzweck
– aber nicht der
einzige – des heutigen
Büros besteht darin,
Zusammenarbeit zu
fördern und Kontakte
zu knüpfen.

Quelle: Haworth-Studie
„Evolving Workplace Study“
2025



Zusammenarbeit

Präsentation

Funktion der Einstellungen

Eine Präsentation basiert auf dem strukturierten Austausch von Informationen mit oder ohne visuelle Unterstützung. Dies sind Bereiche, die für Gruppentreffen vorgesehen sind, bei denen es einen Hauptredner gibt, der die Hilfe eines Screens oder White Boards benötigt. Das Ziel des Treffens ist die Vermittlung von Informationen, einschließlich, aber nicht ausschließlich, Fortbildungen, berufsbezogene Updates und Wissensaustausch. Teilnehmer, die keine Präsentation halten, benötigen eine Fläche, auf der sie Notizen machen oder einen Laptop benutzen können, sowie bequeme Stühle & Sitzmöbel für die Dauer der Präsentation.




Einstellungsüberlegungen

Ausrichtung: Die Ausrichtung des Screens zum Vortragenden und zum Publikum ist ein wichtiger Faktor. Um unterschiedlichen Anforderungen gerecht zu werden, sind möglicherweise mobile Screens erforderlich, um Flexibilität zu gewährleisten.

Ergonomie: Bequeme Sitzgelegenheiten und Arbeitsflächen tragen dazu bei, dass das Publikum sich auf den Vortragenden konzentrieren und die präsentierten Inhalte besser aufnehmen kann.

Nähe: Befindet sich der Präsentationsbereich in der Nähe einer anderen Gruppeneinrichtung oder eines individuellen Fokusbereichs, muss die Akustik sorgfältig berücksichtigt werden.

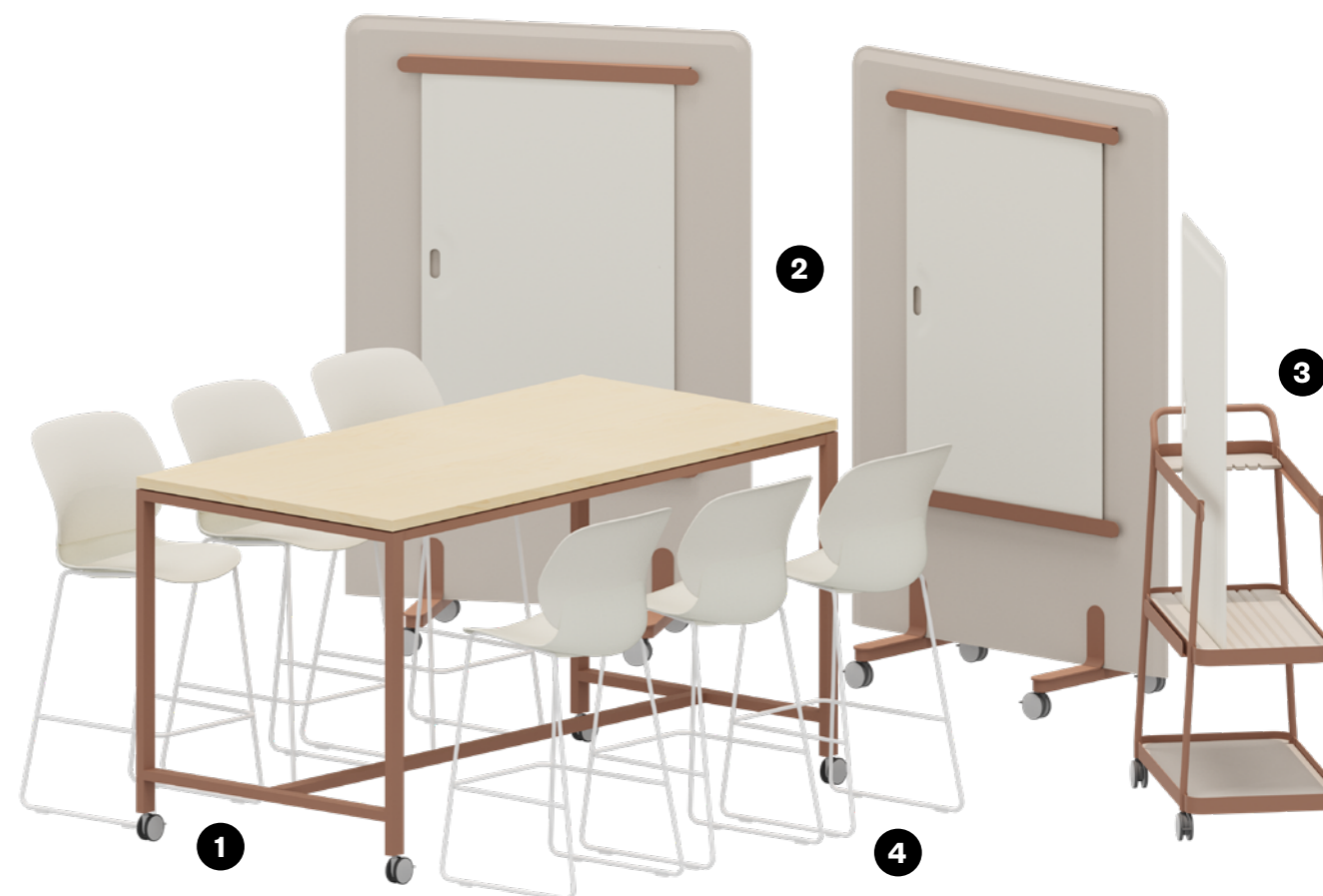
Kurze Dauer
2–4 Stunden



A Die flexible Umgebung für informelle Treffen

Ein flexibler und kollaborativer Besprechungsraum, der speziell für kurze Nachbesprechungen, Kontaktpunkte und Projektbesprechungen konzipiert ist. Hohe Tische laden zu einem schnellen Austausch ein und fördern die Teilnahme. In dieser Umgebung werden Stühle anstelle von Hockern verwendet, um die informelle Atmosphäre etwas

komfortabler zu gestalten. Zwei mobile Whiteboards in der Nähe bieten Platz für Ideen, Updates oder Brainstorming. Ein mobiler Wagen dient als Stauraum für zusätzliche Whiteboards. Die Einrichtung erfüllt Anforderungen an flexible Ausrichtung und Akustik und eignet sich ideal für Austausch und Projektarbeit.



Diese Zusammenarbeit- und interaktiven Räume erfordern ein hohes Maß an Flexibilität. Mit mobilen Whiteboards und Aufbewahrungswagen, die einen einfachen Wechsel zwischen Präsentation, Brainstorming und Projektarbeit ermöglichen, ist dieser Besprechungsraum für schnelle Übergänge ausgelegt.

Produktübersicht

- 1 YourPlace Core Stehtisch mit Rollen, Höhe 104 cm
- 2 Haworth Collaborate Screens mit Markerboard-Schienen und Tablet-Markerboard
- 3 Haworth Collaborate Board Cart mit Tablet-Markerboard
- 4 Maari Barhocker mit hoher Rückenlehne


B

Die mobile Einrichtung für schnelle team-Besprechungen

Manchmal braucht man nur zehn Minuten, um als Team ein kniffliges Problem zu lösen. Bei solchen Meetings bleibt man nicht lange sitzen, denn hier wird besonders aktiv brainstormt. Diese Konstellation unterstützt schnelle Meetings ohne Schnickschnack. Die zusammengestellten Tische bieten reichlich Platz für Laptops, Notizen und gemeinsame Materialien, während

bequeme, leichtgängige Stühle auf Rollen den Teilnehmern Komfort und Mobilität bieten. Die Tische und Screens lassen sich schnell umstellen, um sie an unterschiedliche Gruppengrößen und Besprechungsstile anzupassen. Dies ist eine praktische Lösung für Teams, die in ihrem turbulenten Arbeitsalltag ein wenig Struktur benötigen.

Mittlere Dauer
4-6 Stunden



Wenn alles auf Rollen steht, können Sie die Umgebung ganz nach Ihren Bedürfnissen gestalten. Benötigen Sie mehr Platz für eine größere Gruppe? Stellen Sie einfach die Tische um und fügen Sie weitere

Stühle & Sitzmöbel hinzu. Möchten Sie Pausenbereiche schaffen oder Ablenkungen reduzieren? Verschieben Sie die Trennwände, um kleinere Fokusbereiche zu definieren. Sie haben es ganz in der Hand.

Produktübersicht

- 1 YourPlace Core Tisch für Zusammenarbeit
- 2 Haworth Collaborate Screens – Whiteboard und Stoffscreen
- 3 Maari 5-Sterne-Basisstuhl mit festen Armlehnen

Produktübersicht

- 1 YourPlace Core Stehtisch mit Rollen, Höhe 91,5 cm
- 2 Openest Chick Pouf
- 3 BuzziZepp Akustikelement
- 4 Maari 5-Sterne Konferenzstuhl mit festen Armlehnen



Für Präsentationen, die eine Stunde oder weniger dauern, sind Stühle mit mittlerer Sitzdauer wie Maari ausreichend. Wenn Präsentationen jedoch länger als zwei Stunden dauern, sollten Sie Arbeitsstühle wie Zody in Betracht ziehen (vor allem, weil die Teilnehmer bei solchen Besprechungen nicht aufstehen und sich strecken können).

Lange Dauer
6-8 Stunden



C

Ein komfortabler Raum für eine erweiterte Zusammenarbeit

Dieser Raum ist für längere Besprechungen konzipiert, die Komfort, Konzentration und eine ruhige Atmosphäre erfordern. Die Atmosphäre ist hier weniger hektisch als in Bereichen für kürzere Besprechungen; die Einrichtung ist fest und stabil. Der große Tisch und die bequemen Stühle mit Armlehnen und Rollen machen es leicht, mehrere Stunden lang konzentriert zu bleiben.

Die Auswahl der Stühle & Sitzmöbel ist wichtig: Für Sitzungen, die länger als ein paar Stunden dauern, sollten Sie ergonomische Arbeitsstühle in Betracht ziehen. Die Anordnung fördert die Zusammenarbeit und Konzentration, und die warmen, neutralen Farbtöne schaffen eine entspannte Umgebung, die zu tiefgründigen Diskussionen und intensiver Zusammenarbeit einlädt.

Einzel- und Konzentrationsarbeit kann zu Hause erledigt werden, aber Zusammenarbeit eignet sich besser für persönliche Interaktionen.

Quelle: Haworth-Studie „Evolving Workplace Study, 2025“



Zusammenarbeit

Workshop

Funktion der Einstellungen

Dies sind Bereiche, die für Sitzungen der Zusammenarbeit vorgesehen sind, an denen die gesamte Gruppe teilnehmen muss und in denen sowohl digitale als auch physische Hilfsmittel zum Brainstorming zum Einsatz kommen. Das Ziel der Sitzung ist es, die Beiträge aller Teilnehmer anzuhören, Strategien zu entwickeln, Probleme zu lösen und Ideen auszutauschen. Die Teilnehmer benötigen verschiedene Einrichtungen, um die jeweilige Aufgabe zu bewältigen, und müssen den Raum nach Bedarf umgestalten können.



Einstellungsüberlegungen

Stromversorgung: Verschiedene Arbeitsflächen mit unterschiedlichem Zugang zu Stromanschlüssen

Produkte: Mobile und leichte Produkte, die bei Bedarf zur Neugestaltung des Raums beitragen. Kombination von Stühlen & Sitzmöbel, um Aktivitäten innerhalb des Raums zu fördern.

Akustik: Wenn der Bereich offen ist, muss die Akustik sorgfältig gesteuert werden, um eine effektive Zusammenarbeit zu ermöglichen, ohne andere Bereiche im Raum zu beeinträchtigen.

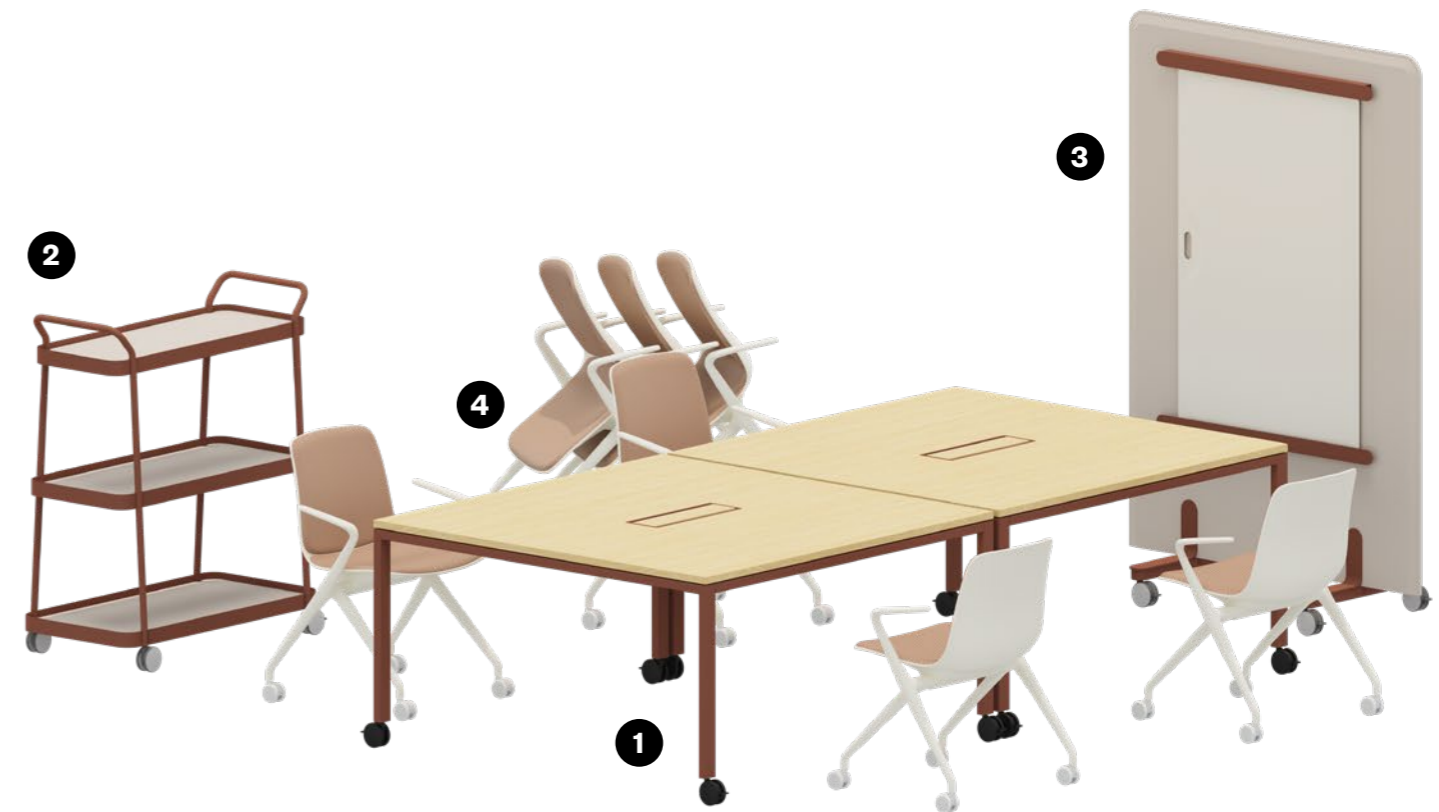
Kurze Dauer
2-4 Stunden



A Die flexible Einrichtung für schnelle Workshops

Ein Grund, warum Menschen ins Büro kommen, ist die Zusammenarbeit, und keine Zusammenarbeit so wichtig wie ein Workshop mit einer nahenden Deadline. Diese Workshop-Umgebung ist ideal für kurzfristige gemeinsame Aktivitäten. Workshops sind in ihrer Größe flexibel, da wichtige Mitarbeiter*innen in verschiedenen Phasen hinzukommen; diese Umgebung umfasst zusätzliche Stühle & Sitzmöbel in der Nähe. Alle Möbelstücke

in dieser Umgebung sind mit Rollen ausgestattet, was der Umgebung eine dynamische Atmosphäre verleiht. Flexible Möbel und stapelbare Sitzgelegenheiten ermöglichen eine schnelle Umgestaltung, um sich an unterschiedliche Aufgaben anzupassen. Der Raum unterstützt die dynamische Interaktion mit einem mobilen Whiteboard und einem Organisationswagen.



Produktübersicht

- 1 YourPlace Core - Tisch für Zusammenarbeit mit zentralem Kabelauslass
- 2 Haworth Collaborate Team Cart
- 3 Haworth Collaborate Screens mit Markerboard-Schienen und Tablet-Markerboard
- 4 Bowi-Konferenzstühle

Diese Anordnung lässt sich innerhalb einer Zone der Zusammenarbeit schnell realisieren, indem einige mobile Elemente wie leichte Stühle und Markierungstafeln hinzugefügt werden. Nach Beendigung der Sitzung kann der Raum leicht wieder in seine ursprüngliche Anordnung zurückversetzt werden.

B

Das dynamische Umfeld, in dem Solo und Team miteinander verschmelzen

Mittlere Dauer
4-6 Stunden



Lange Workshops können schnell anstrengend werden, wenn die Teilnehmer ihre Körperhaltung nicht ändern können. In dieser Konfiguration bilden vier separate HAT-Arbeitsflächen einen Gruppentisch. So können die Teilnehmer bestimmte Aufgaben individuell bearbeiten und dabei ihre bevorzugte Körperhaltung einnehmen, um Ermüdungserscheinungen zu reduzieren. Das Team kann sich

jederzeit austauschen, um den Fortschritt zu besprechen. Mit dieser Balance aus Komfort und Anpassungsfähigkeit ist dieser agile Projektraum für mehrstündige Workshops optimiert. Stapelbare Stühle ermöglichen eine effiziente Lagerung und flexible Arbeitsanordnungen, während ein mobiles akustisches Whiteboard visuelles Denken und den Austausch von Ideen ideal unterstützt.



Produktübersicht

- 1 YourPlace Flex Einzelschreibtisch
- 2 Haworth Collaborate Screen-Whiteboard
- 3 Breck Bürostuhl

Ziehen Sie stapelbare Stühle für Workshop-Bereiche in Betracht. Die Größe von Workshop-Gruppen ändert sich ständig, daher benötigen Sie eine Art von Sitzgelegenheiten für Pausen. Und Workshops sind dynamisch – die Teilnehmer

stehen ständig auf, setzen sich wieder hin und bewegen sich. Ihre Sitzgelegenheiten für Pausen müssen schnell verstaut und aufgebaut werden können und dabei möglichst wenig Platz beanspruchen; stapelbare Stühle sind dafür ideal.

Produktübersicht

- 1 YourPlace Echo mit Fußablage
- 2 BuzziWrap Screen
- 3 Haworth Collaborate Team Cart
- 4 Haworth Collaborate Screens mit Markerboard-Schienen und Tablet
- 5 Zody LX mit Dual Posture Bürostuhl

Flexible Produkte vereinfachen die Raumplanung, reduzieren die Einrichtungszeit und erleichtern die Anpassung der Umgebung an sich ändernde Anforderungen. Achten Sie auf modulare, umkonfigurierbare Produkte auf Rollen.



Lange Dauer
6-8 Stunden



C

Die mobile Workstation-Konfiguration für maximale Anpassungsfähigkeit

Mit ergonomischen Arbeitsstühlen und individuell anpassbaren Arbeitsplätzen ist diese Einrichtung für Workshops ausgelegt, die den ganzen Arbeitstag dauern. Mit den YourPlace Echo-Schreibtischen kann jeder seine Einstellungen individuell anpassen – und wenn jede Phase des Workshops abgeschlossen ist, können die Arbeitsplätze zu einer Umgebung der Zusammenarbeit

umgruppiert werden. Zody-Stühle unterstützen eine gesunde Körperhaltung bei lang andauernden Projekten. Da alles mobil ist, lässt sich die Einrichtung schnell an unterschiedliche Teamgrößen und Aufgaben anpassen. Akustikschirme helfen dabei, den Geräuschpegel zu regulieren und Ablenkungen zu minimieren, selbst wenn mehrere kleine Gruppen parallel arbeiten.



Das Büro ist ein Knotenpunkt für Verbindungen. Soziale Räume bilden den Rahmen für die informellen Interaktionen, die Menschen von modernen Arbeitsplätzen erwarten.



Soziale Aktivitäten

Soziale Pause

Funktion der Einstellungen

Soziale Pausenbereiche sind für einen florierenden Arbeitsplatz unverzichtbar. Diese flexiblen, gemütlichen Zonen laden zu spontanen Gesprächen, zwanglosen Treffen und Momenten der Ruhe ein. Sie sind ideal für kleine Gruppen und fördern Wahlmöglichkeiten, Wohlbefinden und Kreativität. Ob für eine Kaffeepause oder eine Pause nach einer Besprechung – sie fördern den Austausch und zufällige Zusammenarbeit.



Einstellungsüberlegungen

Position: Je nachdem, ob der Raum nur für Mitarbeiter oder auch für Besucher gedacht ist, variieren seine Lage und Funktion auf dem Grundriss und weisen leicht unterschiedliche Merkmale und Funktionen auf. Außerdem kann er auch als Raum für Zusammenarbeit genutzt werden.

Produkte: Wählen Sie Produkte mit derselben Sitzhöhe, damit sich die Benutzer wohlfühlen und gleichberechtigt sind.

Akustik: Je nachdem, wo sich die Einrichtung auf der Grundfläche befindet, sind Loungemöbel mit hoher Rückenlehne oder akustische Elemente erforderlich.

Kurze Dauer
1-2 Stunden



Der Ort der Erholung für kurze Pausen

Neben den Schließfächern bietet diese Anordnung aus Tisch für Zusammenarbeit und Hockern einen kompakten und praktischen Raum für informelle Pausen und kurze Gespräche. Dank seiner Barhöhe und klaren Linien fügt er

sich nahtlos in Übergangsbereiche ein und bietet bequeme Sitzgelegenheiten, ohne den Durchgang zu behindern. Die natürliche Holzoberfläche sorgt für Wärme, und die minimalistische Ästhetik schafft eine ruhige, erholsame Atmosphäre.



Produktübersicht

- 1 YourPlace Core Theke
- 2 Maari Sled Base Hocker – Niedrige Rückenlehne

Hohe Tische mit Hockern laden zu einem zwanglosen Besuch ein. Diese Art von informellen Arbeitsplätzen kann ungenutzte Bereiche zum Leben erwecken. Sie werden hier nicht länger als etwa eine Stunde bleiben wollen – aber manchmal ist das alles, was Sie brauchen, um wieder in den Arbeitsfluss zu kommen.

B

Die ungezwungene Atmosphäre für eine Zusammenarbeit im Stil eines Picknicks

Dieses minimalistische Ensemble aus einem leichten mobilen Tisch und passenden Sitzbänken, ergänzt durch Grünpflanzen, verkörpert einen regenerativen Ansatz für die Gestaltung von Arbeitsplätzen. Seine klaren Linien und natürlichen Materialien vermitteln ein Gefühl von Ruhe und Klarheit und machen es zu einem idealen Ort für ruhige Pausen, informelle Gespräche oder

achtsame Auszeiten. Die große Pflanze in einem akustischen Pflanzgefäß bringt biophile Elemente ins Spiel, die das Wohlbefinden steigern, Stress reduzieren und die Nutzer wieder mit der Natur verbinden. In einem Gemeinschafts- oder Übergangsbereich positioniert, unterstützt diese Anordnung eine Arbeitsplatzkultur, die Wert auf Ausgewogenheit und Einfachheit legt.

Mittlere Dauer
2 Stunden



Mit der richtigen Balance aus Biophilie und akustischem Material können informelle Umgebungen an ein unbeschwertes Picknick erinnern. In solchen informellen Umgebungen empfiehlt es sich,

einige Elemente auf Rollen zu stellen; in diesem Beispiel ist der Tisch nicht feststehend. Mobile, flexible Möbelstücke geben den Menschen die Möglichkeit, ihren Arbeitsbereich nach Bedarf anzupassen.

Produktübersicht

- 1 YourPlace Core Tisch für Zusammenarbeit
- 2 Intuity Bench
- 3 BuzziPlanter


Jeder Arbeitsplatz braucht Rückzugsorte. Funktionale Beleuchtung, eine warme Tischplatte und der flexible Komfort von Poppy machen diese Umgebung zu einem beliebten Treffpunkt. Hier versammeln sich die Menschen, um einen Projekterfolg zu feiern, sich zwanglos auszutauschen oder am Ende des Arbeitstages Kontakte zu knüpfen.

Produktübersicht

- 1 YourPlace Core Tisch
- 2 Haworth Collaborate Team Cart
- 3 GAN Cord Teppich
- 4 Poppy Besucherstuhl mit Holzgestell



Lange Dauer
2-4 Stunden



C

Das zweckmäßige Design für das tägliche Wohlbefinden

Die Kombination aus einem warmen Holztisch, gepolsterten Stühlen und einem mobilen Servierwagen bietet eine raffinierte Lösung für informelle Zusammenarbeit und erholsame Momente in gemeinsamen Arbeitsumgebungen. Dank seiner kompakten Stellfläche und seines einheitlichen Designs eignet er sich besonders für Bereiche,

in denen Platzersparnis und Komfort gleichermaßen wichtig sind. Tischlampen und ein weicher Teppich verleihen dem Raum eine subtile visuelle Wärme und akustische Weichheit, die konzentrierte Gespräche und entspannte Pausen fördern. Diese Anordnung spiegelt eine Arbeitskultur wider, die Wohlbefinden und Flexibilität in den Vordergrund stellt.



Inspiration

Arbeitsplätze, die für Sie arbeiten

Cleveres Design verwandelt Arbeitsplätze in dynamische Umgebungen, die Kreativität, Zusammenarbeit und Produktivität fördern.

Dieses Kapitel öffnet die Tür zu einer Reihe inspirierender Arbeitsplatzkonzepte und Anwendungsbeispiele, bei denen der Mensch im Mittelpunkt steht. Ganz gleich, ob Sie Räume für konzentriertes Arbeiten, agile Zusammenarbeit oder hybride Flexibilität schaffen möchten – diese Ideen bieten praktische Anleitungen und visuelle Inspiration, mit denen Sie Umgebungen gestalten können, die die Arbeitsweise Ihrer Mitarbeiter wirklich unterstützen.

Von ergonomischen Einrichtungen, die das Wohlbefinden fördern, bis hin zu modularen Layouts, die sich an veränderte Bedürfnisse anpassen lassen – jedes Beispiel verbindet durchdachtes Design mit funktionaler Zweckmäßigkeit. Entdecken Sie, wie Produkte, Arbeitsabläufe und Atmosphäre zusammenwirken, um Kreativität, Komfort und Verbundenheit zu fördern und Teams zu befähigen, jeden Tag ihr Bestes zu geben.

Moodboard

Natürlich inspiriert

Sanfte, natürliche Farbtöne prägen diesen Raum. Einfachheit und Leichtigkeit stehen im Vordergrund. Natürliches Licht strömt ungehindert herein. Hier steht großen Ideen nichts im Weg.





Produkte von links nach rechts:

YourPlace Flex Schreibtisch mit Smart Control Paddle, Kabelkanal und magnetischer Kabelkette; Drift 32 Sichtblende; Aloha Pro Mesh Bürostuhl.

Flexible Leistung in einem gemeinsam genutzten Raum

Dieser Raumtyp kombiniert elegante, höhenverstellbare Schreibtische mit ergonomischen Aloha Pro-Stühlen, damit Sie bequem und produktiv arbeiten können. Mit einem einfachen Bedienelement können Sie den Schreibtisch ganz einfach auf Ihre bevorzugte Sitz-Steh-Höhe einstellen. Diese

Konfiguration ist ideal für Hotdesking, bei dem eine schnelle, intuitive Anpassung gefragt ist. Clevere Kabelverwaltung sorgt für Ordnung, optionale Sichtschutzwände für die Balance zwischen Fokus und Teamnähe. Die aufbewahrungsfreie Lösung ist bewusst für mobiles, hybrides Arbeiten optimiert.



Nahtlose Zusammenarbeit in Bewegung

Materialien schaffen Atmosphäre, und Atmosphäre beeinflusst das Verhalten. Wenn nomadische Arbeitnehmer diesen Raum betreten, werden sie dank des klaren, warmen Minimalismus der Materialien ein Gefühl der Ruhe verspüren. Sonnenlicht strömt herein und belebt die hohen Tische, die sich ideal für spontane

Gespräche eignen. Eine nahegelegene Akustikkabine bietet Rückzug für Telefonate. Akustikleuchten und Pflanzkübel helfen, Geräusche zu dämpfen – zugleich wirken ästhetische Lösungen am effektivsten. Bewusst eingesetzte Materialien fördern eine Atmosphäre, die auch offene, geteilte Räume konzentrationsfördernd macht.

Produkte von links nach rechts:
 Cabana Lounge mit Pip Beistelltischen und Bola Laterne von Pablo Designs;
 YourPlace Echo mit BuzziWrap und BuzziPlanter; Brunner Lift Café Tisch und Cappellini Hi pad Hocker;
 HushPhone Sichtschutz Booth; YourPlace Core High Table mit Cappellini Hi Pad Hocker.



Produkte von links nach rechts:
 YourPlace Core Doppelbench mit
 Drift Felt Sichtblende; Aloha Pro
 gepolsterte Bürostühle; BuzziPleat
 Wanddekoration; BuzziPlanter.

Ein eleganter Raum für konzentrierte Zusammenarbeit

Die Akustik bleibt eine der größten Herausforderungen für moderne Büros. In dieser kleinen Teamumgebung schaffen Schreibtisch-Trennwände, vollständig gepolsterte Stühle, akustische Pflanzkübel und eine aufwendige BuzziPleat-Wandverkleidung gemeinsam einen akustischen Rückzugsort. Diese

Umgebung eignet sich ideal für ein vierköpfiges Team: Sie bietet genug Privatsphäre für konzentriertes Arbeiten und ermöglicht gleichzeitig unkomplizierte Zusammenarbeit. Gepolsterte Aloha Pro-Stühle bieten ergonomischen Komfort, während die klaren Linien von YourPlace Core das Konzentrieren erleichtern.



Ein dynamischer Knotenpunkt für Innovation und Teamwork

Dies ist eine Umgebung, die für große Ideen geschaffen wurde. Die Flexibilität der Nia-Stühle ergänzt die großzügige Atmosphäre der offenen YourPlace Echo-Schreibtische. Haworth Collaborate-Trennwände sind griffbereit, sodass Sie Ihre Ideen schnell skizzieren können. Be_

Hold Smart-Schließfächer bieten sicheren und eleganten Stauraum, während warme Farben und biophile Akzente den Raum in komfortablen Tönen erden. Akustische Pflanzgefäße und schallabsorbierende Sitzkissen fördern eine angenehme Geräuschkulisse.

Produkte von links nach rechts:
 HushWall mit TV-Panels; YourPlace Echo-Schreibtisch mit Fußablage; Pablo Luci-Lampe; Nia-Stuhl mit höhenverstellbaren Armlehnen; Haworth Collaborate-Screen und Team Cart; Be_Hold Smart-Sideboard; BuzziSpot 3D-Sitzkissen.

Moodboard

Meeresbrise

Blau getauchte Räume bieten einen sicheren Hafen. Sand- und Steinakzente verleihen den Meeresfarben Ruhe und Energie. Ein Ort der Erholung – und des Aufbruchs.





Produkte von links nach rechts:
 YourPlace Flex Einzelschreibtische mit magnetischer Kabelkette und BuzziWrap-Screen; YourPlace Echo Schreibtisch mit Fußablage und BuzziWrap-Screen; Pablo Luci Lampen und Zody LX Dual Posture Bürostühle.

Fokus-Hubs in einem dynamischen Shared Space

In dieser erfrischenden Umgebung finden individueller Fokus und kollektive Energie zu einem Gleichgewicht. Das Herzstück dieses Raumtyps ist ein großzügiger Gemeinschaftsbereich, der sich perfekt für informelle Treffen und größere gesellschaftliche Zusammenkünfte eignet. Am

Rand des offenen Raums bieten YourPlace Flex und ergonomische Arbeitsstühle eine unterstützende Hotdesking-Lösung. Weiche blaue Stofftrennwände schaffen halbprivate Kokons, die Ablenkungen reduzieren. Sanfte Blautöne erzeugen eine ruhige, zugleich anregende Atmosphäre.



Industrielle Ruhe trifft auf ergonomische Präzision

Dieses Arbeitsplatzkonzept verbindet industriellen Charakter mit raffiniertem Komfort und schafft so eine ausgewogene Umgebung, die sich ideal für konzentriertes und flexibles Arbeiten eignet. Die YourPlace Flex-Bench-Anordnung zeichnet sich durch warme Holzschreibtischoberflächen aus. Weiche

blaue Stofftrennwände verleihen dem Raum visuelle Ruhe. Ergonomische Stühle mit weißen Gestellen und hellgrauen Polstern betonen eine moderne, minimalistische Ästhetik und bieten zugleich Komfort. Der Kontrast zwischen rohen Architekturelementen und weichen Möbeln schafft eine einladende Atmosphäre.

Produkte von links nach rechts:
YourPlace Flex-Bench mit schwenkbarer Ablage, Smart Control Paddle und zentraler Kabelablage; Drift Felt Sichtblende; Zody LX Dual Posture Bürostuhl; BuzziPlanter.



Produkte von links nach rechts:

BuzziPlanter; HushFree.XM;
 YourPlace Core Doppelbench mit
 Active Components und Drift Felt
 Sichtblende; Nia High Back Stühle;
 BuzziShade; YourPlace Core Hochtisch
 mit Maari Hockern; Collaborate
 Screens.

Ein Raum, der sich an individuelle Arbeitsstile anpasst

Informelle Bereiche am Arbeitsplatz bieten alternative Orte, an denen man sich treffen, entspannen oder konzentrieren kann. Diese Umgebungen helfen den Menschen, sich von starren Büronormen zu lösen. Indem Sie den Menschen Räume ohne Erwartungen bieten, schaffen Sie Raum

für kreative Prozesse. Keiner arbeitet wie der andere – informelle Bereiche ermöglichen individuelle Arbeitsstile. Akustik-Pods bieten Rückzugsorte für Konzentration oder vertrauliche Gespräche. Solche Räume fördern Wohlbefinden, Autonomie und spontane Zusammenarbeit.



Eine Umgebung, die Ihre Ideen in Gang setzt

Diese flexible Einrichtung ist für Workshops, Besprechungen und kreative Zusammenarbeit konzipiert. Nicht zugewiesene YourPlace Echo-Schreibtische lassen sich mit Zody II-Stühlen kombinieren, sodass Sie stehen, sitzen oder sich hinknien können. Haworth Collaborate-Tafeln bieten Ihnen reichlich Platz, um Ideen zu

präsentieren, Konzepte zu skizzieren und Prototypen zu entwerfen. Über die Haworth Collaborate-Teamwagen lassen sich Lösungen unkompliziert im Büro teilen. Vielschichtige Texturen schaffen eine Umgebung für designorientierte Zusammenarbeit, in der Ideen verfeinert werden können.

Produkte von links nach rechts:
 Haworth Collaborate Board Cart mit Tablet-Markerboard; YourPlace Echo mit BuzziWrap-Screen; Zody II Dual Posture-Bürostuhl; Haworth Collaborate Screen (Stoff und Whiteboard); BuzziPlanter; Openest Sprig-Couchtisch; BuzziSpot 3D-Sitzkissen.

Moodboard

Rustikaler Komfort

Formbar und dynamisch – der Geist des Tons durchdringt diese von Herbst inspirierte Umgebung. Klassische, satte Farben sorgen für ein zeitloses, sogar traditionelles Ambiente. Überraschende Farbtupfer in Orange und Senfgelb beleben und inspirieren.





Produkte von links nach rechts:

Be_Hold-Sideboard; Bürostuhl Zody II Dual Posture; YourPlace Flex Bench mit Smart Control Paddle und zentraler Kabelablage; Drift Felt Sichtblende; Openest Chick Pouf.

Privatsphäre und Offenheit im Gleichgewicht

Diese YourPlace Flex-Bench-Konfiguration wurde im Hinblick auf Flexibilität und Konzentration entwickelt und verfügt über nicht zugewiesene Arbeitsplätze, die eine Vielzahl unterschiedlicher Arbeitsstile unterstützen. Sichtschutzwände helfen der Konzentration und offene Bereiche fördern

spontane Zusammenarbeit und produktive Abläufe. Integrierte Kabel und intuitive Sitz-Steh-Steuerung ermöglichen individuelle Anpassungen. Zody II-Stühle bieten ergonomischen Komfort, Poufs laden zu kurzen Pausen ein. Grünpflanzen und natürliches Licht schaffen eine ruhige Atmosphäre.



Eine Oase für konzentrierte Köpfe

Mal ehrlich – kannst du dir einen besseren Ort zum Arbeiten vorstellen? Mit den ergonomischen Stühlen von Zody LX, den Schreibtischen von YourPlace Echo und den Schränken von Be_Hold Design kannst du deine Umgebung so gestalten, dass du richtig in den Flow kommst. Es gibt viel

Tageslicht und die Einrichtung wird durch biophile Akzente und gepolsterte Trennwände aufgeweicht. Alles für gesundes, konzentriertes Arbeiten ist griffbereit. Die Umgebung fördert Fokus und Wohlbefinden – reich an sensorischen Details, inspiriert sie und reduziert Ablenkungen.

Produkte von links nach rechts:
YourPlace Echo-Schreibtisch mit Fußablage; BuzziWrap Screen; Zody LX Dual Posture Bürostuhl; Be_Hold Design Schrank; Haworth Collaborate Team Cart; Haworth Collaborate Stoffscreen.



Produkte von links nach rechts:

Nia-Bürostühle; YourPlace Core-Besprechungstisch mit Kabelausgängen; Be_Hold Design-Schrank; BuzziPlanter.

Komfort und Klarheit für jedes Meeting

Durchdachter Minimalismus kommt in dieser warmen, einladenden Besprechungsumgebung zum Ausdruck. Mit den Stühlen YourPlace Core und Nia unterstützt dieser Raumtyp den Hauptgrund, warum Menschen ins Büro kommen: Verbindung und Zusammenarbeit. Diese Umgebung eignet sich für strategische Besprechungen

ebenso wie kreative Workshops. Nia-Stühle und die markanten Linien von YourPlace Core schaffen einen einladenden, energiegeladenen Raum. Die informelle Atmosphäre lädt Kollegen zum spontanen Mitmachen ein. Grünpflanzen und ein charmanter Schrank öffnen den Raum und bieten visuelle Privatsphäre.



Agiler Fokus in einem flexiblen Umfeld

Dieser flexible, nicht zugewiesene Raum wurde für agiles, konzentriertes Arbeiten konzipiert und ist mit YourPlace Core Tischen und Aloha Pro Vollpolster Bürostühlen ausgestattet. Aloha Pro ist ideal für Gemeinschaftsbereiche wie diesen, in denen Drop-in-Mitarbeiter eine ergonomische Unterstützung benötigen,

die sich schnell anpassen lässt. Sichtschutzwände fördern Konzentration, mobile Tische entlang der Außenwände regen zur spontanen Zusammenarbeit an. Gepolsterte BuzziPlanter verbinden Biophilie und Akustik. Ideal für Coworking- und Innovationszentren – eine Umgebung, in der Produktivität fließt und sich alle willkommen fühlen.

Produkte von links nach rechts:
YourPlace Core Tisch für Zusammenarbeit; Aloha Pro Vollpolster Bürostühle; BuzziTotem; BuzziCocoon; Haworth Collaborate Stoffscreens.

Moodboard

Grüne Impulse

Diese naturinspirierte Farbpalette vereint Ruhe und Energie und erinnert an einen Garten oder Waldspaziergang mit Farben wie Chartreuse, Moos- und Grasgrün – ideal für erfrischende Räume.





Produkte von links nach rechts:

YourPlace Flex-Bench mit Smart+ Control Paddle, zentraler Kabelwanne und offenen Hängepodesten; Soji-Bürostühle; Drift 62-Trennwände; Drift 32 Sichtblenden; Haworth Collaborate Team Cart.

Holen Sie sich die Natur ins Haus

Leuchtend grüne Stoffe und hängende Pflanzen verleihen diesem durchdachten Arbeitsbereich eine frische, energiegeladene Atmosphäre. Jeder Schreibtisch ist fest zugewiesen und bietet den Nutzern eine einheitliche Einrichtung, die sie mit den intuitiven Bedienelementen und Speichervoreinstellungen

von YourPlace Flex individuell anpassen können. Integriertes Kabelmanagement sorgt für Ordnung. Mobile Lösungen wie der Collaborate Team Cart erleichtern den Transport von Materialien. Persönlicher Stauraum und Akustikschirme machen diese zugewiesene Umgebung angenehm und vertraut.



Dynamisch abgestimmte Zusammenarbeit

In dieser vielseitigen Umgebung dient ein YourPlace Flex-Schreibtisch als Stehtisch hinter einem Sofa mit hoher Rückenlehne. Diese Anordnung ermöglicht eine Vielzahl von Körperhaltungen und Interaktionsstilen während Präsentationen oder Besprechungen. Die Teilnehmer können am Stehtisch stehen, bequem

auf dem Sofa sitzen oder sich auf nahe gelegene Sitzkissen setzen. Teilnehmende können ihre Position flexibel wechseln. Mobile Whiteboards und ein großer Bildschirm unterstützen den Wechsel zwischen Zuhören, Brainstorming und Diskussion. Die Umgebung fördert individuelle Beteiligung und Aufmerksamkeit.

Produkte von links nach rechts:

Haworth Collaborate Team Cart; YourPlace Schreibtisch mit magnetischer Kabelkette; Bowi Konferenzstuhl; Cabana Lounge Sofa; Chick Poufs; Haworth Collaborate Screens (Stoffblenden mit Tablet-Markerboards und Whiteboard-Blenden).



Produkte von links nach rechts:

YourPlace Core Stehtisch mit Rollen;
Cappellini Hi pad Stool.

Spontane Zusammenarbeit an einem hohen Tisch

Diese mühelos einladende Kombination aus dem klar gestalteten YourPlace Core-Hochtisch und Cappellini-Hockern schafft eine entspannte und dennoch elegante Zone für spontane Teamarbeit und ungezwungene Gespräche. Sie eignet sich ideal für Pausenbereiche und offene Gemeinschaftsräume und fördert mit Komfort,

Mobilität und modernem Stil den informellen Austausch, sodass Ideen jederzeit und überall leicht fließen können. Beachten Sie die Rollen am Stehtisch – während Tische für 8 bis 10 Personen normalerweise nicht beweglich sind, bietet YourPlace die Flexibilität, die Einrichtung anpassungsfähig zu halten.



Besprechungsräume mit Warteliste

servierung ist erforderlich. Menschen kommen ins Büro, um Kontakte zu knüpfen – hochwertige Besprechungsräume zeigen, dass der Arbeitsplatz für Geschäftliches gedacht ist. Die besten Räume verbinden Ergonomie, gute Akustik und geistige Anregung. Eine grüne Wand belebt, hängende

Beleuchtung mit Filz bezogen verbessert die Akustik. Aktive Sitzgelegenheiten ermöglichen schnelle Anpassung. Hier werden Besprechungen zum Erlebnis, auf das sich Teams freuen.

Produkte von links nach rechts:

YourPlace Flex mit Active Component und Drift Felt-Sichtblenden; YourPlace Core-Besprechungstisch mit Nia-Stühlen und BuzziZepp-Lampe; Chick-Sitzkissen in verschiedenen Größen; YourPlace Echo mit BuzziWrap und Zody LX Dual Posture-Bürostuhl.

Vergleichstabelle

| YourPlace-Produkte | Sichtblenden | | | |
|--------------------------|---|--|---------------------------------------|----------------|
| YourPlace Flex | Drift Felt | Drift 32 | BuzziWrap | Beinraumblende |
| Schreibtisch | ● Clamp-Befestigung (Aufgesetzt und hängend) | ● Clamp-Befestigung (Aufgesetzt und hängend) | ● Clamp-Befestigung | |
| Bench | ● Clamp Fixation (oben) Centre Shared Screen | ● Clamp Fixation (oben) Centre Shared Screen | | |
| YourPlace Echo | | | | |
| Schreibtisch | ● Befestigung an der Arbeitsplatte | ● Befestigung an der Arbeitsplatte | ● Befestigung an der Arbeitsplatte | |
| YourPlace Core | | | | |
| Schreibtisch | ● Clamp-Befestigung (Aufgesetzt und hängend) | ● Clamp-Befestigung | | ● |
| Bench | ● Doppelte Workstation-Fixierung und freistehende Fixierung | | | |
| Besprechungstisch | | | | |
| Tisch für Zusammenarbeit | | | | |
| Hochtisch | | | | |
| Theke | | | | |

| Active Components | | | | | |
|-----------------------------|----------------------|--------------------------------|--|---------------|----------------------------------|
| Hängendes Schubladenelement | Sicherheitsschublade | Hängende Ender-Box | Schwenkbares Tablett | Aufhängehaken | Fußablage |
| ● ≥ 140cm Breite | ● ≥ 140cm Breite | | ● Nicht für 70 cm Arbeitsplatten; Am besten bei einem 15cm Radius | ● | |
| ● ≥ 140cm Breite | ● ≥ 140cm Breite | ● Nur für 160cm Tiefe Bench | ● Nicht für 70 cm Arbeitsplatten; Am besten bei einem 15cm Radius | ● | |
| | | | ● Funktioniert am besten bei einem Radius von 15 cm | ● | ● Rechte und/oder linke Seite |
| | | | | ● | |
| ● | ● | | | ● | |
| ● | ● | ● Nur für 160cm tiefe Bench | | ● | |
| | | | | ● | |
| | | | | ● | |
| | | | | ● | |

| YourPlace-Produkte | Control Paddel | Arbeitsstisch Kabelmanagement | | | | |
|--------------------------|-------------------------------|--|---|---------------------------|-------------------------|--------------------------------------|
| YourPlace Flex | | Standard-Zugang von oben | Großer Zugang von oben | Runde Kabelauslassöffnung | U-förmiger Kabelauslass | Kiron Kabelauslass |
| Schreibtisch | ● Basic, Smart und Smart + | ● | | ● | ● | |
| Bench | ● Basic, Smart und Smart + | ● | | ● | ● | |
| YourPlace Echo | | | | | | |
| Schreibtisch | ● Basic, Smart und Smart + | | | | | |
| YourPlace Core | | | | | | |
| Schreibtisch | | ● | | ● | ● | ● Nur für 25 mm Arbeitsplatten |
| Bench | | ● | | ● | ● | ● Nur für 25 mm Arbeitsplatten |
| Besprechungstisch | | ● Nur Quadratische Tische 140/160cm | ● Nicht für runde oder eckige Tische 100/120cm | | | |
| Tisch für Zusammenarbeit | | | | | | |
| Hochtisch | | | | | | |
| Theke | | | | | | |

| Elektrifizierung | | | | Horizontal Vertikal Kabelmanagement | | | Vertikale Kabelverwaltung | | | Extras |
|---|---|--------------------|----------------|-------------------------------------|----------|----------------------|--|--------|------------|------------|
| In Oberfläche: Circle 80 | In-Surface | In Oberfläche: Pix | Auf Oberfläche | Kabelkanal | PET-Tray | Zentraler Kabelkanal | Kabelkette | Sleeve | Aufgerollt | Monitorarm |
| ● | ● | ● | ● | ● | | | ● Freistehend, magnetisch | ● | | ● |
| ● | ● | ● | ● | ● | | ● | ● Befestigung an der zentralen Kabelkanal | ● | | ● |
| | ● Rechte oder linke Seite | | ● | ● | ● | | | ● | ● | ● |
| | | | ● | ● | | | ● | ● | | |
| ● Nicht für runde oder quadratische Tische 100/120cm | ● Nicht für runde oder quadratische Tische 100/120cm | | ● | ● | | | ● | ● | | |
| ● | ● | | | ● | | | | ● | | |
| ● | ● | | | ● | | | | ● | | |
| ● | ● | | | ● | | | | | | |

HAWORTH



Paul Morger AG | Rapperswilerstrasse 59 | 8630 Rüti ZH
Tel. 055 251 20 20 | info@morger.ch | www.morger.ch